

# REPORTE DE INSPECCIÓN RESPIRADORES

# ARMOR<sup>®</sup>

PERSONAL PROTECTIVE EQUIPMENT

¡Una marca **LATINA!**

## 2026



TU SEGURIDAD **PRIMERO**

 **DANAMO**  
COLOMBIA

CLIENTE ∨

DOTACTUAL ∨

EMPRESA ∨

ELITE - FLORES Y FRUTOS ∨

AÑO ∨

2026 ∨

MES ∨

enero ∨

FECHA INSPECCION ∨

sábado, 31 de enero de 2026 ∨

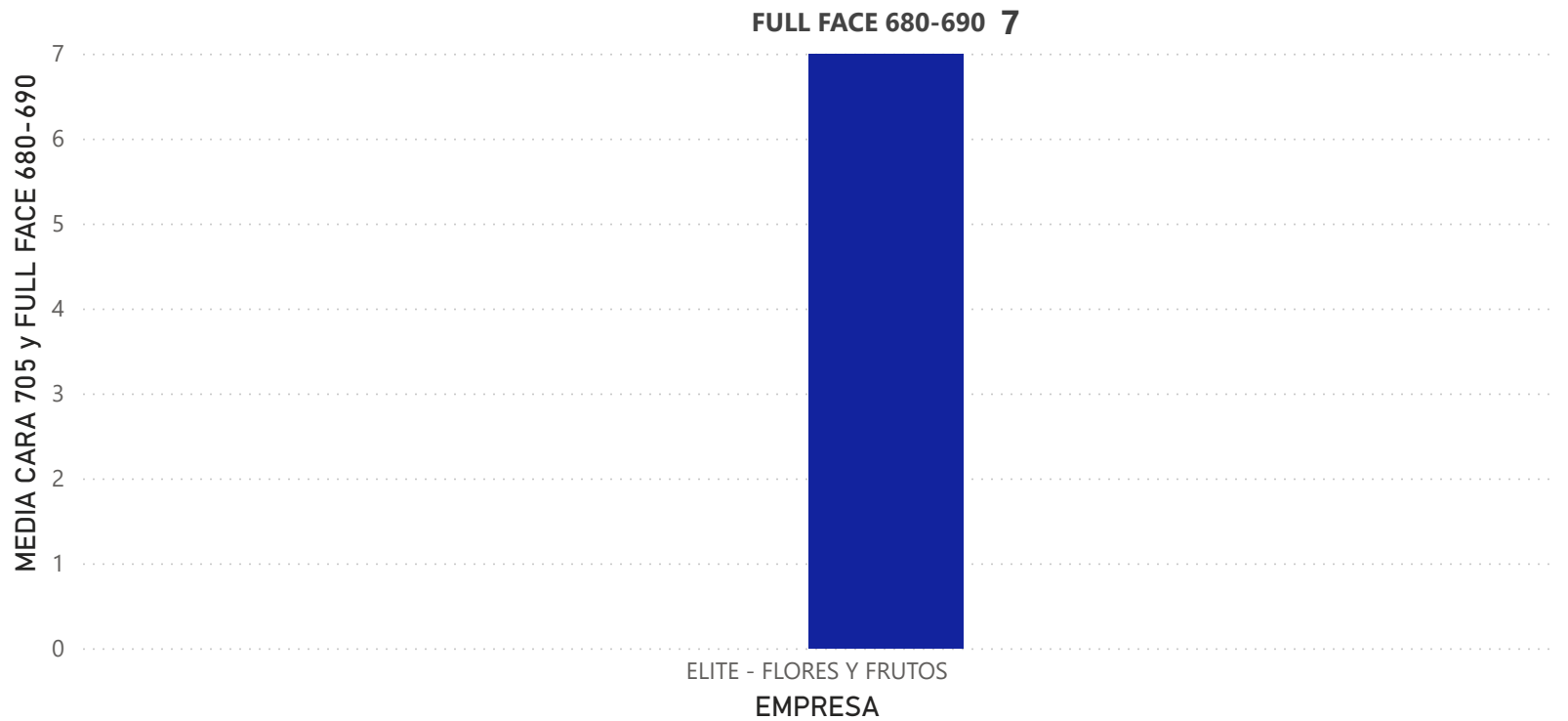
REFEQUIPO	TOTAL
FULL FACE 680-690	6
<b>Total</b>	<b>6</b>



REF EQUIPO	TOTAL
------------	-------



● MEDIA CARA 705 ● FULL FACE 680-690



# USUARIOS RESPIRADOR F-680 (FULL FACE)

**6**  
**TOTAL**

USUARIO	VISOR	PROTECTOR DE VISOR	VAL EXH	SELLO FACIAL	MARCO 680-690	EMPAQUE VISOR	VAL INH	EMP CENTRAL	TAPA CUBIERTA EXH	COPA NASAL	BASE VAL INH	ARNES	ADAP ARMOR	FILTRO PARTICULAS	CARTUCHO QUIMICO
JHON ROCHA	REQUIERE CAMBIO - RAYADO	NO INSTALADO	OK	OK	OK	OK	OK	OK	OK	OK	OK	REG FISURA PUNTAS	OK ADAPTADOR 520	AR 793 HUMEDO	AR 701 OK
MIGUEL GARNICA	REGULAR RAYADO	CAMBIO INSTALADO	OK	OK	OK	OK	OK	OK	OK	OK	OK	OK	OK ADAPTADOR 520	AR 793 HUMEDO	AR 701 OK
ALBEIRO SANCHEZ	OK	CAMBIO INSTALADO	OK	OK	OK	OK	OK	OK	OK	OK	OK	OK	OTRA MARCA	AR 793 OK	AR 701 OK
ALEJANDRO SARMIENTO	OK	CAMBIO INSTALADO	OK	OK	OK	OK	OK	OK	OK	OK	OK	OK	REQUIERE CAMBIO - ADAPTADOR 520	AR 793 OK	AR 701 OK
ESNEIDER GARNICA	OK	CAMBIO INSTALADO	OK	OK	OK	OK	OK	OK	OK	OK	OK	OK	OK ADAPTADOR 520	AR 793 OK	AR 701 OK
JOSE FERNANDO RUIZ CHACON	OK	CAMBIO INSTALADO	OK	OK	OK	OK	OK	OK	OK	OK	OK	OK	OK ADAPTADOR 520	AR 793 OK	AR 701 OK
MIGUEL GARNICA	REGULAR RAYADO	MAL INSTALADO	OK	OK	OK	OK	OK	OK	OK	OK	OK	OK	OK ADAPTADOR 520	AR 793 OK	AR 701 OK

# REPUESTOS RESPIRADOR CARA COMPLETA 680



EMPAQUE CENTRAL

EMPAQUE CENTRAL  
7

OK  
7



BASE VALVULA INHALACI...

BASE VALVULA INHALA...  
7

OK  
7



CUBIERTA VALVULA EXHAL...

CUBIERTA VALVULA EX...  
7

OK  
7



ARNES

ARNES  
7

OK  
6

REG FISURA PUNTAS  
1



COPANASAL

COPA NASAL  
7

OK  
7



EMPAQUE INHALACION

EMPAQUE INHALACION  
7

OK  
7

# REPUESTOS RESPIRADOR CARA COMPLETA 680

💡 VISOR ✕



**VISOR**  
7

**OK**  
4

REGULAR RAYADO  
2

REQUIERE CAMBIO - RAY...  
1

💡 PROTECTOR DE VISOR ✕



**PROTECTOR DE VISOR**  
7

**CAMBIO INSTALADO**  
5

MAL INSTALADO  
1

NO INSTALADO  
1

**VAL INHALACION** ✕



**VAL INHALACION**  
7

**OK**  
7

💡 MARCO 680-690 ✕



**MARCO 680-690**  
7

**OK**  
7

💡 SELLO FACIAL ✕



**SELLO FACIAL**  
7

**OK**  
7

💡 VAL EXH ✕



**VALVULAS EXHALACION**  
7

**OK**  
7

💡 HEBILLAS ✕



**HEBILLAS**  
7

**OK**  
7

💡 CARTUCHO QUIMICO ✕



**CARTUCHO QUIMICO**  
7

**AR 701 OK**  
7



💡 ADAPTADOR ARMOR ✕



**ADAPTADOR ARMOR**  
7

**OK ADAPTADOR 520**  
5

**OTRA MARCA**  
1

**REQUIERE CAMBIO - ADA...**  
1



💡 FILTRO PARTICULAS ✕



**FILTRO PARTICULAS**  
7

**AR 793 OK**  
5

**AR 793 HUMEDO**  
2



# FALLAS EN USO DEL RESPIRADOR CARA COMPLETA

USUARIO	RESPIRADOR BIEN INSTALADO	BARBA	HACELIMPIEZA
ALBEIRO SANCHEZ	NO EVALUADO	NO	SI
ALEJANDRO SARMIENTO	NO EVALUADO	NO	SI
ESNEIDER GARNICA	NO EVALUADO	NO	SI
JHON ROCHA	NO EVALUADO	NO	SI
JOSE FERNANDO RUIZ CHACON	NO EVALUADO	NO	SI
MIGUEL GARNICA	NO EVALUADO	NO	SI

💡 BARBA ✕



**BARBA**  
7

**NO**  
7

💡 HACE LIMPIEZA ✕



**HACE LIMPIEZA**  
7

**SI**  
7

💡 INSTALACION DE RESPIR... ✕





**INSTALACION DE RESPI...**  
7

**NO EVALUADO**  
7

## RESPIRADOR CARA COMPLETA

EMPRESA	USUARIO	NOVEDAD	OBSERVACIONES
ELITE - FLORES Y FRUTOS	ALBEIRO SANCHEZ	NOVEDAD	IMPORTANTE NO REALIZAR COMBINACIONES DE MARCAS PARA GARANTIZAR EL BUEN FUNCIONAMIENTO, Y SE CAMBIO PROTECTOR DE VISOR
ELITE - FLORES Y FRUTOS	ALEJANDRO SARMIENTO	NOVEDAD	SE CAMBIO PROTECTOR DE VISOR Y SE RETROALIMENTA CUIDAR EL VISOR TIENE RAYADURAS MINIMAS AL INTERIOR, REQUIERE CAMBIO DE ADAPTADOR ROTO
ELITE - FLORES Y FRUTOS	ESNEIDER GARNICA	NOVEDAD	SE RESALTA EL BUEN ESTADO DEL EQUIPO Y SE INVITA A CONTINUAR CON BUENAS PRACTICAS
ELITE - FLORES Y FRUTOS	JHON ROCHA	NOVEDAD	SE DEJA VISOR SIN PROTECTOR YA QUE SE ENCUENTRA BASTANTE RAYADO POR EL INTERIOR, IMPORTANTE LEVANTAR HEBILLAS PARA EVITAR DETERIORO DE ARNES
ELITE - FLORES Y FRUTOS	MIGUEL GARNICA	NOVEDAD	REQUIERE CAMBIO DE FILTROS POR HUMEDAD Y SE RETROLAIMENTA EVITAR MANIPULAR VISOR CON TELAS O TRAPOS ABRASIVOS
ELITE - FLORES Y FRUTOS	MIGUEL GARNICA	NOVEDAD	SE RESALTA EL BUEN USO DEL EQUIPO Y SE INVITA A CONTINUAR CON BUENAS PRACTICAS
ELITE - FLORES Y FRUTOS	JOSE FERNANDO RUIZ CHACON	SIN NOVEDAD	SE CAMBIO PROTECTOR DE VISOR POR DESGASTE



**RESPIRADORES EN BUENAS CONDICIONES DE ASEO Y CADA UNA DE LAS PIEZAS – SE RESALTA BUENAS PRACTICAS Y SE INVITA A CONTINUAR REALIZANDOLAS**



**FILTRO SATURADO  
HUMEDAD – REQUIERE  
CAMBIO**



**IMPORTANTE LEVANTAR  
HEBILLAS PARA EVITAR  
DETERIORO DE PUNTAS**



**IMPORTANTE NO REALIZAR COMBINACIONES DE MARCAS YA QUE  
ESTOS NO ACOPLAN CORRECTAMENTE E INTERFIERE EN EL  
FUNCIONAMIENTO**





SE REALIZO CAPACITACION DE RESPIRADORES – IMPORTANCIA, USO, MANEJO CUIDADO ,  
ALMACEMANIENTO Y MANTENIMIENTO DE TODO EL EQUIPO

- \*Es importante realizar un aseguramiento previo de parte de los usuarios a su equipo garantizando que se tenga todas las piezas y se encuentren en buen estado antes de cada uso
- \*Se sugiere el cambio de los repuestos que se encontraron en mal estado y que requieren cambio en el menor tiempo posible para tener equipos operativos al 100%.
- \*Garantizar la instalación correcta de adaptadores a los cartuchos con el fin de evitar que ingrese humedad (que haga CLIK en ambas partes)
- \*Realizar prueba de ajuste luego de colocarse el respirador y antes de ingresar a área contaminadas con el fin de garantizar correcto funcionamiento del respirador.
- \*Es muy importante levantar siempre las hebillas al ajustar o soltar el respirador; esto asegura que el sello facial se ajuste correctamente al rostro para una mejor protección y adicional ayuda a tener mayor durabilidad del arnés.
- \*Es importante que los usuarios de equipos de protección respiratoria no tengan barba, ya que los vellos faciales interfieren con el sellado correcto del equipo evitando que se ajuste adecuadamente al rostro, lo que podría resultar en una exposición a sustancias peligrosas, ni cabello largo o cualquier otro elemento que impida sellado.
- \*El lavado diario del respirador interno y externamente ayuda a evitar que se acumule suciedad, partículas y gérmenes, que pueden ocasionar enfermedades respiratorias y alergias en la piel. Para realizar limpieza se sugiere usar Jabón neutro de PH bajo (coco) Para tener mas durabilidad de las piezas y evitar deterioro de las mismas.
- \*Para proteger el visor del respirador, se recomienda lavarlo con un paño suave y jabón neutro, con movimientos suaves y circulares, no usar productos químicos, ni abrasivos, ya que esto puede dañar el visor, siempre use el protector de visor, esto evitara rayaduras y daños, manteniendo buena visibilidad.
- \*No aplicar ningún producto al visor, solo jabón coco para la limpieza y en dado caso desinfección con Clorox, siempre enjuagar.
- \*Continuar llevando el registro control de Horas filtros y cartuchos para tener en cuenta el proximo cambio.
- \*Realizar un buen almacenamiento de filtros y cartuchos después de terminar la jornada, retirando el exceso de humedad, garantizando queden en una bolsa hermética y sellados evitando queden expuestos a humedad, recuerda el adaptador no es reutilizable.
- \*Importante no realizar combinaciones con repuestos de otras marcas

TÚ SEGURIDAD PRIMERO

**ARMOR**  
PERSONAL PROTECTIVE EQUIPMENT

