

REPORTE DE INSPECCIÓN RESPIRADORES

ARMOR[®]

PERSONAL PROTECTIVE EQUIPMENT

¡Una marca **LATINA!**

2026



TU SEGURIDAD **PRIMERO**

 **DANAMO**
COLOMBIA

RESPIRADORES INSPECCIONADOS

GRUPO

ELITE FLOWERS

EMPRESA

LUISIANA FARMS

AÑO

2026

MES

abril

FECHA DE INSPECCION

lunes, 20 de abril de 2026

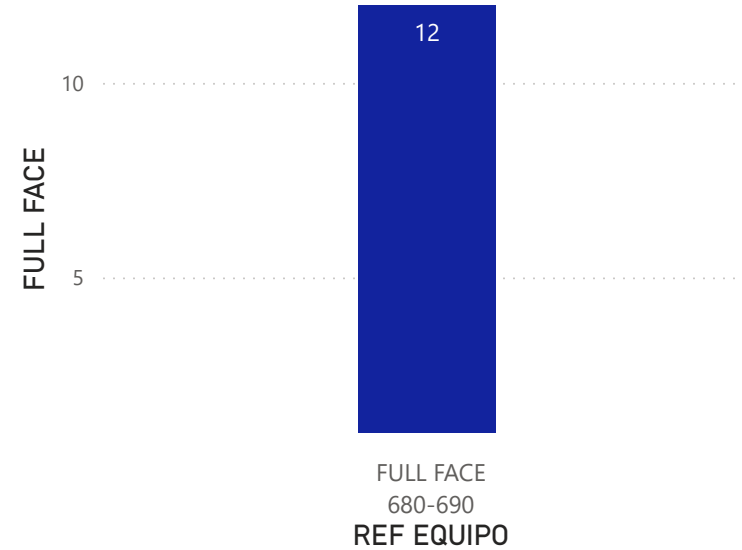
REF EQUIPO	TOTAL
FULL FACE 680-690	12
Total	12



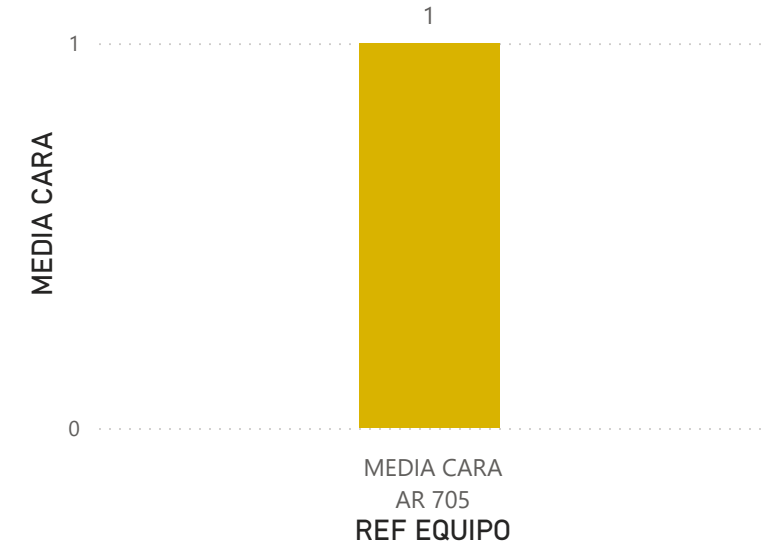
REF EQUIPO	TOTAL
MEDIA CARA AR 705	1
Total	1



FULL FACE por REF EQUIPO



MEDIA CARA por REF EQUIPO



USUARIO	VISOR	PROTECTOR VISOR	ARNES	SELLO FACIAL	VAL EXH	VAL INH	BASE VAL INH	HEBILLAS	EMP CENTRAL	EMPA INH VISOR	CUBIERTA VAL EXH	COPA NASAL	MARCO 680-690	ADAPTADORA RMOR	CARTUCHO QUIMICO	FILTRO PARTICULAS
BRAYAN GONZALEZ	OK	REQUIERE CAMBIO	OK	OK	OK	OK	OK	OK	OK	OK	OK	OK	TORNILLO O OXIDADO	OK ADAP 520	AR 701 OK	AR 793 OK
EDWIN ARLEY PONGUTA C	OK	OK	OK	OK	OK	OK	OK	OK	OK	OK	OK	OK	OK	SIN AJUSTAR-ADAP 520	AR 703 HUMEDO	AR 793 OK
EDWIN PENAGOS	OK	OK	OK	OK	OK	OK	OK	OK	OK	OK	OK	OK	OK	OK ADAP 520	AR 701 OK	AR 793 OK
ELVER LADINO	REQUIERE CAMBIO - MANCHADO	NO INSTALADO	SIN LAS PUNTAS	OK	OK	OK	OK	OK	OK	OK	OK	OK	OK	OK ADAP 520	AR 701 OK	AR 793 OK
JOHAN ARLEY ASENCIO	OK	OK	OK	OK	OK	OK	OK	OK	OK	OK	OK	OK	OK	OK ADAP 520	AR 701 OK	AR 793 OK
JOSE MOLINA	OK	OK	OK	OK	OK	OK	OK	OK	OK	OK	OK	OK	REQUIERE CAMBIO	SIN AJUSTAR-ADAP 520	AR 701 HUMEDO	AR 793 OK
JUAN CAMILO GORDILLO	OK	OK	OK	OK	OK	OK	OK	OK	OK	OK	OK	OK	REQUIERE CAMBIO	SIN AJUSTAR-ADAP 520	AR 701 OK	AR 793 OK
JUAN DIEGO CARDENAS	OK	OK	REG FISURA PUNTAS	OK	OK	OK	OK	OK	OK	OK	OK	OK	OK	OK ADAP 520	AR 701 OK	AR 793 OK
JULIAN GUERRERO	OK	OK	OK	OK	OK	OK	OK	OK	OK	OK	OK	OK	OK	OK ADAP 520	AR 701 OK	AR 793 OK
LUIS ALEJANDRO LOPEZ GARCIA	OK	REGULAR CON DESGASTE	REG FISURA PUNTAS	OK	OK	OK	OK	OK	OK	OK	OK	OK	OK	OK ADAP 520	AR 701 OK	AR 793 OK
ROYER HERRERA	OK	REQUIERE CAMBIO	REG FISURA PUNTAS	OK	OK	OK	OK	OK	OK	OK	OK	OK	OK	OK ADAP 520	AR 701 OK	AR793C OK
VICTOR CASTILLO	OK	OK	REG FISURA PUNTAS	OK	OK	OK	OK	OK	OK	OK	OK	OK	OK	OK ADAP 520	AR 701 OK	CAMBIO INSTALADO



💡 EMPAQUE CENT... x

EMP CENTRAL
12

OK
12



💡 BASE VALVULA I... x

BASE VALVULA
12

OK
12



💡 CUBIERTA VALV... x

CUBIERTAVALVULA E...
12

OK
12



💡 ARNES x

ARNES
12

OK
7

REG FISURA PUNTAS
4

SIN LAS PUNTAS



💡 COPANASAL x

COPA NASAL
12

OK
12



💡 EMPAQUE INHAL... x

EMPAQUE INHALACI...
12

OK
12

💡 VISOR ×



VISOR
12

OK
11

REQUIERE CAMBIO - ...
1

💡 MARCO 680-690 ×



MARCO 680-690
12

OK
9

REQUIERE CAMBIO
2

💡 PROTECTOR DE ... ×



PROTECTOR DE VISOR
12

OK
8

REQUIERE CAMBIO
2

NO INSTALADO
1

💡 SELLO FACIAL ×



SELLO FACIAL
12

OK
12

💡 VAL INHALACION ×



VAL INHALACION
12

OK
12

💡 VAL EXH ×



VAL EXH
12

OK
12

HEBILLAS ✕



HEBILLAS
12

OK
12

💡 CARTUCHO QUIM... ✕



CARTUCHO QUIMICO
12

AR 701 OK
10

AR 701 HUMEDO
1

AR 703 HUMEDO
1

💡 ADAPTADOR AR... ✕



12

OK ADAP 520
9

SIN AJUSTAR- ADAP 5...
3

💡 FILTRO PARTICU... ✕



Recuento de FILTROP...
12

AR 793 OK
10

AR793C OK
1

USUARIOS RESPIRADOR AR-705 MEDIA CARA

1
TOTAL

USUARIO	COPA NASAL	ARNES	CUBIERTA VAL EXH	PORTA FILTROS	VAL EXH	VAL INH	RETENEDOR/ADAPTADOR	CARTUCHO QUIMICO	FILTRO PARTICULAS
DAVID ZAMBRANO	OK	OK	OK	OK	OK	OK	ADAPTADOR 520 -OK	AR 701 - OK	AR 793C - OK

💡 ARNES ×



ARNES
1

OK
1

💡 VALINH ×



VALINH
1

OK
1

💡 FILTRO PARTICU... ×



FILTRO PARTICULAS
1

AR 793C - OK
1

💡 CUBIERTA VALV... ×



CUBIERTA VALVULA ...
1

OK
1

💡 VALEXH ×



VALEXH
1

OK
1

💡 PORTAFILTROS ×



PORTAFILTROS
1

OK
1

USUARIO	TIENE BARBA	HACE LIMPIEZA	BIEN INSTALADO
BRAYAN GONZALEZ	NO	SI	NO EVALUADO
EDWIN ARLEY PONGUTA C	NO	SI	NO EVALUADO
EDWIN PENAGOS	NO	SI	NO EVALUADO
ELVER LADINO	NO	SI	NO EVALUADO
JOHAN ARLEY ASENCIO	NO	SI	NO EVALUADO
JOSE MOLINA	NO	SI	NO EVALUADO
JUAN CAMILO GORDILLO	NO	SI	NO EVALUADO
JUAN DIEGO CARDENAS	NO	NO	NO EVALUADO
JULIAN GUERRERO	NO	SI	NO EVALUADO
LUIS ALEJANDRO LOPEZ GARCIA	NO	SI	NO EVALUADO
ROYER HERRERA	NO	NO	NO EVALUADO
VICTOR CASTILLO	NO	SI	NO EVALUADO

TIENE BARBA ✕



TIENE BARBA
12

NO
12

💡 **HACE LIMPIEZA** ✕



HACE LIMPIEZA
12

SI
10

NO
2

💡 **BIEN INSTALADO** ✕



BIEN INSTALADO
12


NO EVALUADO
12

USUARIO	HACE LIMPIEZA	BIEN INSTALADO	TIENE BARBA
DAVID ZAMBRANO	SI	SI	NO

💡 TIENE BARBA ×



💡 HACE LIMPIEZA ×



NOVEDADES FULL FACE - RECOMENDACIONES

EMPRESA	USUARIO	NOVEDAD	OBSERVACIONES
LOUISIANA FARMS	BRAYAN GONZALEZ	NOVEDAD	REQUIERE CAMBIO DE PROTECTOR PERFORADO Y MARCO CON TORNILLO OXIDADO PROXIMO CAMBIO
LOUISIANA FARMS	EDWIN ARLEY PONGUTA C	NOVEDAD	CARTUCHOS HUMEDOS POR ADAPTADORES NO AJUSTADOS - REQUIERE CAMBIO DE CARTUCHOS POR SATURACION
LOUISIANA FARMS	EDWIN PENAGOS	NOVEDAD	IMPORTANTE LEVANTAR HEBILLAS PARA EVITAR DETERIORO DE ARNES
LOUISIANA FARMS	ELVER LADINO	NOVEDAD	REQUIERE CAMBIO DE VISOR MANCHADO SIN PROTECTOR SE RETROALIMENTA EL CUIDADO DE VISOR - EVITANDO TELAS ABRASIVAS Y MANIPULACION FUERTE
LOUISIANA FARMS	JOSE MOLINA	NOVEDAD	CARTUCHO CON HUMEDAD REQUIERE CAMBIO - MARCO CON FISURA REQUIERE CAMBIO -
LOUISIANA FARMS	JUAN CAMILO GORDILLO	NOVEDAD	REQUIERE CAMBIO DE MARCO POR FISURA - ADAPTADOR SIN AJUSTE
LOUISIANA FARMS	JUAN DIEGO CARDENAS	NOVEDAD	RESPIRADOR BASTANTE SUCIO - SE RETROALIMENTA A TRABAJADOR DE ASEO CUAL NO MANIFIESTA INTERES EN MEJORAR- REQUIERE CAMBIO DE VISOR RAYADO SIN PROTECTOR Y PUNTAS DE ARNES CON FISURA
LOUISIANA FARMS	JULIAN GUERRERO	NOVEDAD	VISOR HUMEDO AL INTERIOR - IMPORTANTE SECAN ANTES DE USAR Y LEVANTAR HEBILLAS PARA EVITAR DETERIORO DE ARNES
LOUISIANA FARMS	LUIS ALEJANDRO LOPEZ GARCIA	NOVEDAD	IMPORTANTE LEVANTAR HEBILLAS PARA EVITAR DETERIORO DE ARNES EN LA PUNTA - PROTECTOR DE VISOR DESGASTE
LOUISIANA FARMS	ROYER HERRERA	NOVEDAD	ARNES REGULAR CON FISURA IMPORTANTE LEVANTAR HEBILLAS PARA EVITAR DETERIORO DE PUNTAS DE ARNES - IMPORTANTE MEJORAR ASEO - REALIZAR CAMBIO DE PROTECTOR - REVISAR USO DE FILTROS 793C- ESTABLECIDO ES 793
LOUISIANA FARMS	VICTOR CASTILLO	NOVEDAD	LEVANTAR HEBILLAS DE ARNES PARA EVITAR DETERIORO DE PUNTAS DE ARNES
LOUISIANA FARMS	JOHAN ARLEY ASENCIO	SIN NOVEDAD	

EMPRESA	USUARIO	NOVEDAD	OBSERVACIONES / RECOMENDACIONES
LOUISIANA FARMS	DAVID ZAMBRANO	NOVEDAD	REVISAR USO FILTROS 793C

HALLAZGOS ENCONTRADOS




CARTUCHOS HUMEDOS POR FALTA DE AJUSTE DE ADAPTADORES – REALIZAR CAMBIO



TORNILLO CON PRESENCIA DE OXIDACION – MARCO ANTIGUO – REQUIERE



IMPORTANTE LEVANTAR HEBILLAS DE ARNES AL AJUSTAR PARA EVITAR DETERIORO





VISOR RAYADO POR FALTA DE PROTECTOR Y CUIDADOS AL INTERIOR



Juan Diego Cardenas

RESPIRADOR COPA NASAL CON ACUMULACION DE RESIDUOS – IMPORTANTE REALIZAR ASEO



FULL FACE HUMEDA - SECAR RESPIRADOR ANTES DE INICIAR JORNADA



PROTECTOR DE VISOR DESGASTE

- *Es importante realizar un aseguramiento previo de parte de los usuarios a su equipo garantizando que se tenga todas las piezas y se encuentren en buen estado antes de cada uso
- *Se sugiere el cambio de los repuestos que se encontraron en mal estado y que requieren cambio en el menor tiempo posible para tener equipos operativos al 100%.
- *Garantizar la instalación correcta de adaptadores a los cartuchos con el fin de evitar que ingrese humedad (que haga CLIK en ambas partes)
- *Realizar prueba de ajuste luego de colocarse el respirador y antes de ingresar a área contaminadas con el fin de garantizar correcto funcionamiento del respirador.
- *Es muy importante levantar siempre las hebillas al ajustar o soltar el respirador; esto asegura que el sello facial se ajuste correctamente al rostro para una mejor protección y adicional ayuda a tener mayor durabilidad del arnés.
- *Es importante que los usuarios de equipos de protección respiratoria no tengan barba, ya que los vellos faciales interfieren con el sellado correcto del equipo evitando que se ajuste adecuadamente al rostro, lo que podría resultar en una exposición a sustancias peligrosas, ni cabello largo o cualquier otro elemento que impida sellado.
- *El lavado diario del respirador interno y externamente ayuda a evitar que se acumule suciedad, partículas y gérmenes, que pueden ocasionar enfermedades respiratorias y alergias en la piel. Para realizar limpieza se sugiere usar Jabón neutro de PH bajo (coco) Para tener mas durabilidad de las piezas y evitar deterioro de las mismas.
- *Para proteger el visor del respirador, se recomienda lavarlo con un paño suave y jabón neutro, con movimientos suaves y circulares, no usar productos químicos, ni abrasivos, ya que esto puede dañar el visor, siempre use el protector de visor, esto evitara rayaduras y daños, manteniendo buena visibilidad.
- *No aplicar ningún producto al visor, solo jabón coco para la limpieza y en dado caso desinfección con Clorox, siempre enjuagar.
- *Continuar llevando el registro control de Horas filtros y cartuchos para tener en cuenta el proximo cambio.
- *Realizar un buen almacenamiento de filtros y cartuchos después de terminar la jornada, retirando el exceso de humedad, garantizando queden en una bolsa hermética y sellados evitando queden expuestos a humedad, recuerda el adaptador no es reutilizable.

TÚ SEGURIDAD PRIMERO

ARMOR
PERSONAL PROTECTIVE EQUIPMENT

