

# REPORTE DE INSPECCIÓN RESPIRADORES

# ARMOR<sup>®</sup>

PERSONAL PROTECTIVE EQUIPMENT

¡Una marca **LATINA!**

## 2026



TU SEGURIDAD **PRIMERO**

 **DANAMO**  
COLOMBIA

# RESPIRADORES INSPECCIONADOS

GRUPO ▼

ELITE FLOWERS ▼

EMPRESA ▼

BELCHITE ▼

AÑO ▼

2026 ▼

MES ▼

abril ▼

FECHA DE INSPECCION ▼

lunes, 20 de abril de 2026 ▼

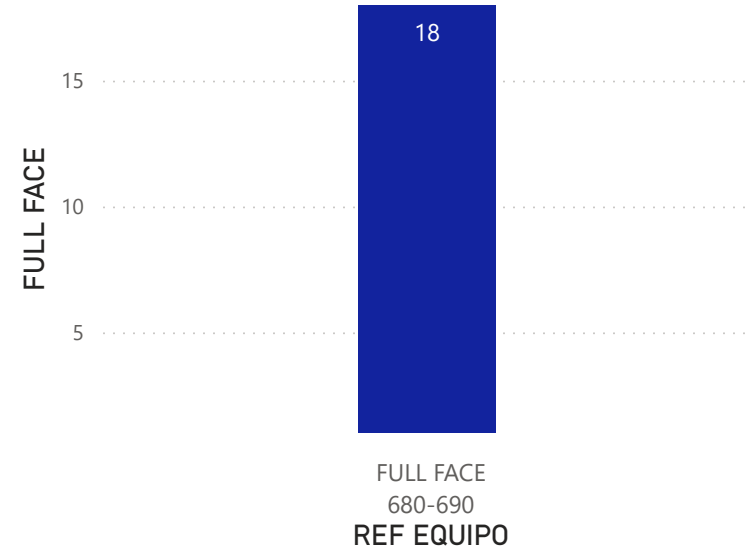
REF EQUIPO	TOTAL
FULL FACE 680-690	18
<b>Total</b>	<b>18</b>



REF EQUIPO ▼ TOTAL



FULL FACE por REF EQUIPO



MEDIA CARA por REF EQUIPO

REF EQUIPO

USUARIO	VISOR	PROTECTOR VISOR	ARNES	SELLO FACIAL	VAL EXH	VAL INH	BASE VAL INH	HEBILLAS	EMP CENTRAL	EMPA INH VISOR	CUBIERTA VAL EXH	COPA NASAL	MARCO 680-690	ADAPTADORA RMOR	CARTUCHO QUIMICO	FILTRO PARTICULAS
10 DIEGO ALFONSO CONTRERAS	REGULAR RAYADO	OK	OK	OK	OK	OK	OK	OK	OK	OK	OK	OK	OK	OK ADAP 520	AR 701 OK	AR 793 OK
11 NELSON PINZON	OK	OK	OK	OK	OK	OK	OK	OK	OK	OK	OK	OK	OK	OTRA MARCA	OTRA MARCA	AR 793 OK
12 CARLOS SAUMETH	OK	OK	OK	OK	OK	OK	OK	OK	OK	OK	OK	OK	OK	OK ADAP 520	AR 703 OK	AR 793 OK
13 JHONATAN URBAN	REGULAR MANCHADO	NO INSTALADO	OK	OK	OK	OK	OK	OK	OK	OK	OK	OK	OK	OK ADAP 520	AR 701 OK	AR 793 OK
14 HAROLD GARCIA	OK	REQUIERE CAMBIO	OK	OK	OK	OK	OK	OK	OK	OK	OK	OK	OK	OK ADAP 520	AR 701 OK	AR 793 OK
15 - PENDIENTE NOMBRE USUARIO	OK	OK	OK	OK	OK	OK	OK	OK	OK	OK	OK	OK	OK	OTRA MARCA	OTRA MARCA	AR 793 OK
16 JUAN JOSE MURCIA	OK	OK	OK	OK	OK	OK	OK	OK	OK	OK	OK	OK	OK	OK ADAP 520	AR 701 OK	AR 793 OK
17 WILMER FORERO	OK	OK	OK	OK	OK	OK	OK	OK	OK	OK	OK	OK	OK	OK ADAP 520	AR 701 OK	AR 793 OK
18 GONZALO CABRERA	OK	OK	OK	OK	OK	OK	OK	OK	OK	OK	OK	OK	OK	OK ADAP 520	AR 703 OK	AR 793 OK
2 NHARRINSON BREINER	OK	OK	OK	OK	OK	OK	OK	OK	OK	OK	OK	OK	OK	SIN AJUSTAR-ADAP 520	REQUIERE CAMBIO	AR 793 OK
3 DEINER EPIAYU	OK	REQUIERE CAMBIO	OK	OK	OK	OK	OK	OK	OK	OK	OK	OK	OK	OTRA MARCA	OTRA MARCA	AR 793 OK
4 JULIAN SEGUNDO EPIAYU	OK	OK	OK	OK	OK	OK	OK	OK	OK	OK	OK	OK	OK	OK ADAP 520	AR 701 OK	AR 793 OK
5 GIOVANY PINZON	OK	OK	OK	OK	OK	OK	OK	OK	OK	OK	OK	OK	OK	OTRA MARCA	AR 701 OK	AR 793 OK
7 ARNULFO SALGADO	OK	OK	OK	OK	OK	OK	OK	OK	OK	OK	OK	OK	OK	OK ADAP 520	AR 701 OK	AR 793 OK
8 ALFONSO MARTINEZ	OK	OK	OK	OK	OK	OK	OK	OK	OK	OK	OK	OK	OK	OK ADAP 520	AR 703 OK	AR 793 OK
9 WILSON PEREZ EPIAYU	OK	OK	OK	OK	OK	OK	OK	OK	OK	OK	OK	OK	OK	OK ADAP 520	AR 703 OK	AR 793 OK
6 LUIS ALBERTO CONTRERAS	OK	OK	OK	OK	OK	OK	OK	OK	OK	OK	OK	OK	OK	OK ADAP 520	AR 701 OK	OTRA MARCA
1 LORENZO RODRIGUEZ	OK	OK	OK	OK	OK	OK	OK	OK	OK	OK	OK	OK	OK	OK ADAP 520	AR 701 OK	REQUIERE CAMBIO



💡 [EMPAQUE CENT... x](#)

**EMP CENTRAL**  
18

**OK**  
18



💡 [BASE VALVULA I... x](#)

**BASE VALVULA**  
18

**OK**  
18



💡 [CUBIERTA VALV... x](#)

**CUBIERTAVALVULA E...**  
18

**OK**  
18



💡 [ARNES x](#)

**ARNES**  
18

**OK**  
18



💡 [COPANASAL x](#)

**COPA NASAL**  
18

**OK**  
18



💡 [EMPAQUE INHAL... x](#)

**EMPAQUE INHALACI...**  
18

**OK**  
18

💡 VISOR ×



**VISOR**  
18

**OK**  
16

REGULAR MANCHADO  
1

REGULAR RAYADO  
1

💡 MARCO 680-690 ×



**MARCO 680-690**  
18

**OK**  
18

💡 PROTECTOR DE ... ×



**PROTECTOR DE VISOR**  
18

**OK**  
15

REQUIERE CAMBIO  
2

NO INSTALADO  
1

💡 SELLO FACIAL ×



**SELLO FACIAL**  
18

**OK**  
18

💡 VAL INHALACION ×



**VAL INHALACION**  
18

**OK**  
18

💡 VAL EXH ×



**VAL EXH**  
18

**OK**  
18

HEBILLAS ✕



**HEBILLAS**  
18

OK  
18

💡 CARTUCHO QUIM... ✕



**CARTUCHO QUIMICO**  
18

**AR 701 OK**  
10

AR 703 OK  
4

OTRA MARCA  
3



💡 ADAPTADOR AR... ✕



**ADAPTADOR ARMOR**  
18

**OK ADAP 520**  
13

OTRA MARCA  
4



💡 FILTRO PARTICU... ✕



**FILTRO PARTICULAS**  
18

**AR 793 OK**  
16

OTRA MARCA  
1

REQUIERE CAMBIO  
1

USUARIO	TIENE BARBA	HACE LIMPIEZA	BIEN INSTALADO
1 LORENZO RODRIGUEZ	NO	SI	NO EVALUADO
10 DIEGO ALFONSO CONTRERAS	NO	SI	NO EVALUADO
11 NELSON PINZON	NO	SI	NO EVALUADO
12 CARLOS SAUMETH	NO	SI	NO EVALUADO
13 JHONATAN URBAN	NO	SI	NO EVALUADO
14 HAROLD GARCIA	NO	SI	NO EVALUADO
15 - PENDIENTE NOMBRE USUARIO	NO	SI	NO EVALUADO
16 JUAN JOSE MURCIA	NO	SI	NO EVALUADO
17 WILMER FORERO	NO	SI	NO EVALUADO
18 GONZALO CABRERA	NO	SI	NO EVALUADO
2 NHARRINSON BREINER	NO	SI	NO EVALUADO
3 DEINER EPIAYU	NO	SI	NO EVALUADO
4 JULIAN SEGUNDO EPIAYU	NO	SI	NO EVALUADO
5 GIOVANY PINZON	NO	SI	NO EVALUADO
6 LUIS ALBERTO CONTRERAS	SI	SI	NO EVALUADO
7 ARNULFO SALGADO	NO	SI	NO EVALUADO
8 ALFONSO MARTINEZ	NO	SI	NO EVALUADO
9 WILSON PEREZ EPIAYU	NO	SI	NO EVALUADO

**TIENE BARBA** ✕



**TIENE BARBA**  
18

NO  
17

SI  
1

**HACE LIMPIEZA** ✕



**HACE LIMPIEZA**  
18

**SI**  
18

**BIEN INSTALADO** ✕



**BIEN INSTALADO**  
18

**NO EVALUADO**  
18

## NOVEDADES FULL FACE - RECOMENDACIONES

EMPRESA	USUARIO	NOVEDAD	OBSERVACIONES
BELCHITE	1 LORENZO RODRIGUEZ	NOVEDAD	REQUIERE CAMBIO DE FILTRO PARA PARTICULAS SIN MATERIAL INTERNO - MANIFIESTA QUE SE CAYO LA TAPA Y CONTENIDO INTERNO - SE RETROALIMENTO REPORTAR Y GESTIONAR CAMBIO OPORTUNO SE SOCIALIZO CAPA ANTIEMPAÑANTE- ADICIONAL FILTRO SON DE OTRA MARCA - NO REALIZAR COMBINACIONES
BELCHITE	10 DIEGO ALFONSO CONTRERAS	NOVEDAD	IMPORTANTE DAR MEJOR MANEJO AL USO Y MANTENIMIENTO DE VISOR
BELCHITE	11 NELSON PINZON	NOVEDAD	CARTUCHOS Y ADAPTADOR 3M - IMPORTANTE NO REALIZAR COMBINACION DE MARCAS
BELCHITE	13 JHONATAN URBAN	NOVEDAD	VISOR SIN PROTECTOR - IMPORTANTE INSTALAR PROTECTOR PARA EVITAR DETERIORO - VISOR EN BUEN ESTADO
BELCHITE	14 HAROLD GARCIA	NOVEDAD	NO REALIZAR AJUSTE EN EXCESO PRESENTA TALLAJE EN TABIQUE - REQUIERE CAMBIO DE PROTECTOR CON PERFORACION
BELCHITE	15 - PENDIENTE NOMBRE USUARIO	NOVEDAD	TIENE UN CARTUCHO 3M Y UNO ARMOR - IMPORTANTE NO REALIZAR COMBINACIONES DE MARCAS
BELCHITE	16 JUAN JOSE MURCIA	NOVEDAD	RESPIRADOR EN BUEN ESTADO - REALIZAR ALMACENAMIENTOS SEGURO ELIMINANDO RIESGO DE CAIDA Y CONTAMINACION
BELCHITE	2 NHARRINSON BREINER	NOVEDAD	REQUIERE CAMBIO DE CARTUCHOS POR HUMEDAD - ADAPTADORES SIN AJUSTAR - GARANTIZAR AJUSTE
BELCHITE	3 DEINER EPIAYU	NOVEDAD	REQUIERE CAMBIO DE CARTUCHOS SON DE OTRA MARCA JUNTO CON ADAPTADORES - NO REALIZAR COMBINACIONES DE MARCAS
BELCHITE	5 GIOVANY PINZON	NOVEDAD	TIENE UN ADAPTADOR DE OTRA MARCA (3M) - IMPORTANTE NO REALIZAR COMBINACIONES
BELCHITE	6 LUIS ALBERTO CONTRERAS	NOVEDAD	TIENE UN FILTRO (3M) - IMPORTANTE RETIRAR BARBA PARA GARANTIZAR SELLADO HERMETICO DE RESPIRADOR
BELCHITE	12 CARLOS SAUMETH	SIN NOVEDAD	
BELCHITE	17 WILMER FORERO	SIN NOVEDAD	
BELCHITE	18 GONZALO CABRERA	SIN NOVEDAD	
BELCHITE	4 JULIAN SEGUNDO EPIAYU	SIN NOVEDAD	SE RESALTA CUIDADO DE RESPIRADOR Y SE INVITA A CONTINUAR CON BUENAS PRACTICAS
BELCHITE	7 ARNULFO SALGADO	SIN NOVEDAD	CONTINUAR CON BUENAS PRACTICAS RESPIRADOR EN BUEN ESTADO
BELCHITE	8 ALFONSO MARTINEZ	SIN NOVEDAD	IMPORTANTE CONTINUAR CON BUENAS PRACTICAS
BELCHITE	9 WILSON PEREZ EPIAYU	SIN NOVEDAD	IMPORTANTE CONTINUAR CON BUENAS PRACTICAS DE USO


## HALLAZGOS ENCONTRADOS



**SE RETROALIMENTO A PERSONAL LA IMPORTANCIA DE REALIZAR COMBINACIONES DE MARCAS YA QUE ESTO PUEDE INTERFERIR EN EL FUNCIONAMIENTO – SE REALIZO CAMBIO OPORTUNO**



**GARANTIZAR CORRECTO ALMACENAMIENTO – NO DEJAR EN RIESGO DE CAIDA O CONTAMINACION**



**REQUIERE CAMBIO DE PROTECTOR CON PERFORACION DURANTE LA LABOR**



**Lorenzo rodriguez**


UN TRABAJADOR CON FILTRO CON CONTENIDO INTERNO – SE CAYO LA TAPA Y SE CAYO PAPEL – SE RETROALIMENTO LA IMPORTANCIA DE INFORMAR INMEDIATAMENTE Y HACER REPOSICION



RESPIRADORES EN BUEN ESTADO Y CONDICIONES DE ASEO



CARTUCHO HUMEDO POR ADAPTADOR MAL INSTALADO – SE SUGUIERE NO REUTILIZAR ADAPTADORES



VISOR SIN PROTECTOR MANCHADO – CAPA ANTIEMPAÑANTE ABSORBE COLOR DE PRODUCTO.

- \*Es importante realizar un aseguramiento previo de parte de los usuarios a su equipo garantizando que se tenga todas las piezas y se encuentren en buen estado antes de cada uso
- \*Se sugiere el cambio de los repuestos que se encontraron en mal estado y que requieren cambio en el menor tiempo posible para tener equipos operativos al 100%.
- \*Garantizar la instalación correcta de adaptadores a los cartuchos con el fin de evitar que ingrese humedad (que haga CLIK en ambas partes)
- \*Realizar prueba de ajuste luego de colocarse el respirador y antes de ingresar a área contaminadas con el fin de garantizar correcto funcionamiento del respirador.
- \*Es muy importante levantar siempre las hebillas al ajustar o soltar el respirador; esto asegura que el sello facial se ajuste correctamente al rostro para una mejor protección y adicional ayuda a tener mayor durabilidad del arnés.
- \*Es importante que los usuarios de equipos de protección respiratoria no tengan barba, ya que los vellos faciales interfieren con el sellado correcto del equipo evitando que se ajuste adecuadamente al rostro, lo que podría resultar en una exposición a sustancias peligrosas, ni cabello largo o cualquier otro elemento que impida sellado.
- \*El lavado diario del respirador interno y externamente ayuda a evitar que se acumule suciedad, partículas y gérmenes, que pueden ocasionar enfermedades respiratorias y alergias en la piel. Para realizar limpieza se sugiere usar Jabón neutro de PH bajo (coco) Para tener mas durabilidad de las piezas y evitar deterioro de las mismas.
- \*Para proteger el visor del respirador, se recomienda lavarlo con un paño suave y jabón neutro, con movimientos suaves y circulares, no usar productos químicos, ni abrasivos, ya que esto puede dañar el visor, siempre use el protector de visor, esto evitara rayaduras y daños, manteniendo buena visibilidad.
- \*No aplicar ningún producto al visor, solo jabón coco para la limpieza y en dado caso desinfección con Clorox, siempre enjuagar.
- \*Continuar llevando el registro control de Horas filtros y cartuchos para tener en cuenta el proximo cambio.
- \*Realizar un buen almacenamiento de filtros y cartuchos después de terminar la jornada, retirando el exceso de humedad, garantizando queden en una bolsa hermética y sellados evitando queden expuestos a humedad, recuerda el adaptador no es reutilizable.

TÚ SEGURIDAD PRIMERO

**ARMOR**  
PERSONAL PROTECTIVE EQUIPMENT

